

Liebe Teilnehmerin, danke für deine Teilnahme.

## **Du hast eine quadratische Gesichtsform**

**Brillen mit einer runden oder ovalen Form sind eine gute Lösung.**

### **Was macht eine quadratische Gesichtsform aus**

Quadratische Gesichtsformen sind im Verhältnis zur Länge deutlich kürzer. Die Länge entspricht in etwa der Breite. Stirn, Wangen und Kinn stehen in einer geraden Linie. Das Kinn verläuft gerade bis gewinkelt


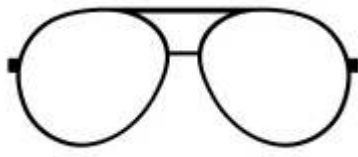



### **Diese Brillen passen zu einer quadratischen Gesichtsform**

Runde und gerundete Brillenfassungen sind eine passende Lösung. Sie lassen das Gesicht weicher erscheinen. Dünne Brillenfassungen passen grundsätzlich zu einer quadratischen Gesichtsform. Sie teilen das Gesicht nicht in zwei Hälften, was es kürzer wirken lassen würde. Breite Backen und markante Bügel betonen die Länge des Gesichtes und lassen es länger erscheinen. Halbrand - und Rahmenlose Brillen eignen sich auch besonders gut, sie unterbrechen und verkürzen das Gesicht nicht unvorteilhaft.

## Merkmale der empfohlenen Brillen

- Rund oder oval
- Dünne Rahmen
- Breite Backen oder Dekorationen an den äusseren Enden
- Markante Bügel
- Halbrand Brillen
- Rahmenlose Fassung

Rund und ovale Formen	Dünne Rahmen	Halbrand / Browline
		

**Diese Brillen solltest du mit einer quadratischen Gesichtsform meiden**

Brillenfassungen die breiter sind als das Gesicht. Markante Rahmen und hohe Gläser, sie teilen das Gesicht und lassen es kürzer und breiter wirken.

## Meide diese Brillenmerkmale

- Breite und kantige Brillenfassungen
- Hohe Gläser
- Markante Brillenfassung

**Grundsätzlich gilt: Du entscheidest die Wahl!**

Ich wünsch dir von ganzen Herzen Motivation und viel Erfolg bei der Entdeckung zu deiner neuen Brille.